



Fragebogen Anwohner*innen

Mobilität

1. Wie oft nutzen Sie aktuell die folgenden Verkehrsmittel?

| | mehrmals täglich | mind. 1x pro Tag | mind. 1x pro Woche | mind. 1x pro Monat | seltener | nie |
|--|------------------|------------------|--------------------|--------------------|----------|-----|
| Bus und Bahn | | | | | | |
| Fahrrad | | | | | | |
| Zu Fuß | | | | | | |
| Privates Auto | | | | | | |
| Mietauto/ Car Sharing | | | | | | |
| Taxi | | | | | | |
| Andere Verkehrsmittel (z.B. e-Roller, Scooter, Motorrad) | | | | | | |

2. Wie erreichen Sie Ihre Wohnung normalerweise?

vor der Umsetzung der Maßnahmen im Rahmen der Testphase des Projektes altstadt.raum:

- Bus und Bahn
- Fahrrad
- Zu Fuß
- Privates Auto
- Mietauto/Car Sharing
- Taxi
- Andere Verkehrsmittel (z.B. e-Roller, Scooter, Motorrad)

seit Beginn der Umsetzung der Maßnahmen im Rahmen der Testphase des Projektes altstadt.raum:

- Bus und Bahn
- Fahrrad
- Zu Fuß
- Privates Auto
- Mietauto/Car Sharing
- Taxi
- Andere Verkehrsmittel (z.B. e-Roller, Scooter, Motorrad)

3. Besitzen Sie ein eigenes Auto?

- Ja Nein

Falls ja, besitzen Sie dafür einen eigenen/angemieteten Stellplatz?

- Ja Nein


4. Wie beurteilen Sie aktuell die Erreichbarkeit Ihrer Wohnung im Alltag?

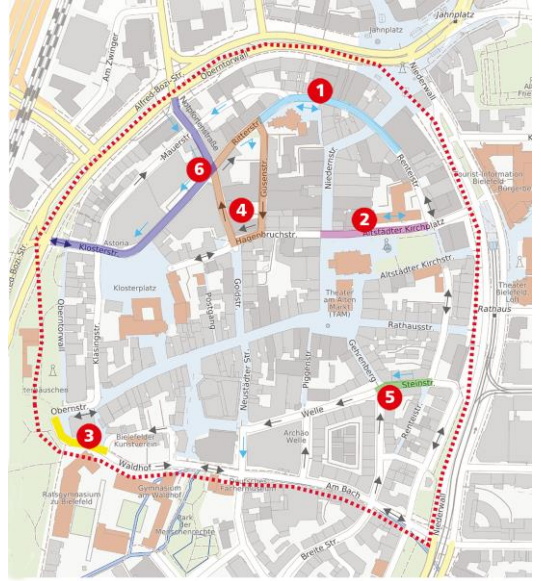
- sehr gut gut ausreichend eher schlecht schlecht

Falls eher schlecht oder schlecht, Welche Straßen sind aus Ihrer Sicht schlecht erreichbar?

5. Wie hat sich Ihr Sicherheitsgefühl auf dem Fahrrad oder zu Fuß in der Altstadt verändert, seit die Maßnahmen des Projektes altstadt.raum getestet werden?

- deutlich verbessert verbessert gleich geblieben gering verschlechtert stark verschlechtert





1.

Wie hat sich die Situation durch die im Rahmen des Projektes altstadt.raum getesteten Maßnahmen aus Ihrer Sicht an den einzelnen Standorten verändert?

| | deutlich verbessert | verbessert | gleich geblieben | gering verschlechtert | stark verschlechtert | Keine Aussage |
|--|---------------------|------------|------------------|-----------------------|----------------------|---------------|
| 1: Süsterplatz / Ritterstraße | | | | | | |
| 2: Altstädter Kirchplatz / Hagenbuchstraße | | | | | | |
| 3: Waldhof | | | | | | |
| 4: Goldstraße / Güsenstraße | | | | | | |
| 5: Steinstraße | | | | | | |
| 6: Notpfortenstraße / Ritterstraße / Klosterstraße | | | | | | |



2.

Wie hat sich Ihrer Meinung nach die Wohnqualität in der Altstadt durch die getesteten Maßnahmen verändert? (z. B. in Bezug auf Lärm, Abgase)

- deutlich verbessert
- verbessert
- gleich geblieben
- gering verschlechtert
- stark verschlechtert

1. Welche positiven Effekte sind aus Ihrer Sicht mit den im Rahmen des Projektes altstadt.raum getesteten Maßnahmen aufgetreten?

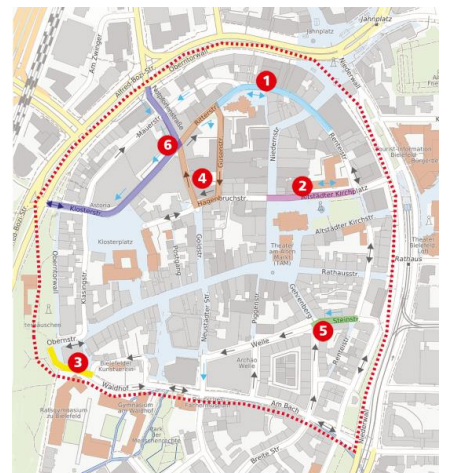
- Erhöhte Verkehrssicherheit
- Abnahme von Verkehr in der Altstadt
- Verbesserung der Situation für Kinder
- Mehr Ruhe in der Altstadt
- Höhere Lebens- & Aufenthaltsqualität
- Weniger Durchgangsverkehr
- Stärkere Nutzung des öffentlichen Raums in der Altstadt
- Bessere Bedingungen für Fußgänger
- Bessere Bedingungen für Radfahrer
- Bessere Luftqualität
- Stärkung des Handels
- Stärkung der Gastronomie
- Andere, und zwar

2. Welche negativen Effekte sind aus Ihrer Sicht mit den im Rahmen des Projektes altstadt.raum getesteten Maßnahmen aufgetreten?

- Schlechtere Erreichbarkeit der Altstadt
- Erhöhte Lautstärke (z.B. durch mehr Außengastronomie)
- Verkehrsverlagerung auf weniger Straßen, Staugefahr
- Schlechtere Orientierung für Autofahrer*innen (z.B. durch veränderte Beschilderung/ Verkehrsführung)
- Schlechtere Situation für Gewerbetreibende (z.B. für Anlieferung)
- Schwächung des Handels
- Schwächung der Gastronomie
- Mehr Parksuchverkehr
- Andere, und zwar

3. An welchen Orten befürworten Sie eine Beibehaltung der getesteten Maßnahmen?

- 1: Süsterplatz / Ritterstraße**
(Außengastronomie, Begrünung, Sitzgelegenheiten)
- 2: Altstädter Kirchplatz / Hagenbuchstraße**
(TT-Platten, Kicker, Sitzgelegenheiten, Sandkasten)
- 3: Waldhof**
(Fahrradstraße)
- 4 :Goldstraße / Güssenstraße**
(Begrünung, Sitzgelegenheiten)
- 5: Steinstraße**
(Begrünung, Sitzgelegenheiten, Straßenkunst)
- 6: Notpfortenstraße / Ritterstraße / Klosterstraße**
(Einbahnstraßenregelung)



4. Haben Sie Anregungen, Wünsche, Ideen für den Fall, dass die getesteten Maßnahmen dauerhaft eingeführt werden?

Demographie

1. Wie alt sind Sie?

- unter 20 20-29 30-39 40-49 50-59 60-69 über 70

2. Wie viele Personen leben in Ihrem Haushalt?

- 1 Personen 2 Personen 3 Personen 4 Personen mehr als 4 Personen

davon Kinder und Jugendliche

Gewinnspiel

Unter allen Teilnehmenden verlosen wir jeweils einen Bielefeld-Gutschein im Wert von 150 €, 100 € und 50 € und 5 Bielefeld-Sets (jeweils eine Tasse und Frühstücksbrettchen im Wert von 20 €). Die Bielefeld-Gutscheine können in teilnehmenden Shops, Gastronomie- und Service-Betrieben als Zahlungsmittel eingesetzt werden. Bereits heute freuen sich mehr als 50 Teilnehmer*innen auf das neue Zahlungsmittel – und es werden täglich mehr! Informationen rund um den Gutschein erhalten Sie in Kürze unter www.bielefeld-gutschein.de.

1. Möchten Sie am Gewinnspiel teilnehmen?

- Ja Nein

E-Mail Adresse

